









円錐切除術を受けられる方へ

	入院日(手術前日)	手術当日	手術1日目(退院)
目標	<ul style="list-style-type: none"> 心身が手術を受けられる状態である 術前準備ができる 	<ul style="list-style-type: none"> 全身の状態が安定している 薬剤を使用して痛みを緩和することができる 転倒、転落を予防する行動ができる 	<ul style="list-style-type: none"> 退院後の生活に向けて準備をすることができる
説明	<ul style="list-style-type: none"> 医師から手術の説明があります 看護師から入院生活と治療、退院後の生活に関する説明をします(入院パンフレット、『子宮腔部円錐切除術を受けられる方へ』のパンフレット参照) 麻酔科医師、手術室看護師が訪問します 同意書の確認をします 手術に必要な物品を確認します 爪を短く切り、ネイル、指輪、金属類はすべてはずしてください 	<ul style="list-style-type: none"> 手術は(時 分)の予定です 貴重品は家族に預けてください 	<ul style="list-style-type: none"> 出血量が多く持続する場合は、病院へ連絡をしてください 
薬剤	<ul style="list-style-type: none"> 入院時に内服薬を確認します 	<ul style="list-style-type: none"> 手術当日の内服薬は医師の指示に従ってください 手術後、点滴をします 	
処置		<ul style="list-style-type: none"> 点滴終了後、針を抜きます 	
観察	<ul style="list-style-type: none"> 検温 身長測定、体重測定 	<ul style="list-style-type: none"> 検温 手術後は全身状態を観察します 	<ul style="list-style-type: none"> 検温
食事	<ul style="list-style-type: none"> 夕食後から絶食です 飲水制限はありません 	<ul style="list-style-type: none"> ()時まで飲水ができます 予定時間が15時以降の方は朝食が出来ます 術後4時間で飲水、食事が出来ます 	<ul style="list-style-type: none"> 常食が出来ます 
活動・排泄	<ul style="list-style-type: none"> 安静制限はありません 	<ul style="list-style-type: none"> 尿の管が入ります 術後4時間はベッド上安静です 手術後初めての歩行は看護師が付き添います 術後4時間で歩行に問題がなければ尿の管を抜きます(手術が午後からの方は翌日の朝になる場合があります) 	<ul style="list-style-type: none"> 安静制限はありません 
清潔	<ul style="list-style-type: none"> シャワー浴ができます 	<ul style="list-style-type: none"> うがい、歯磨きができます 	<ul style="list-style-type: none"> 退院後シャワー浴ができます

状況に応じて予定が変更になる場合があります。ご不明な点がございましたらお尋ねください